

ФЕДЕРАЛЬНАЯ СЛУЖБА ГОСУДАРСТВЕННОЙ СТАТИСТИКИ
ТЕРРИТОРИАЛЬНЫЙ ОРГАН ФЕДЕРАЛЬНОЙ СЛУЖБЫ ГОСУДАРСТВЕННОЙ
СТАТИСТИКИ ПО БРЯНСКОЙ ОБЛАСТИ
(БРЯНСКСТАТ)

ДОКЛАД

ОБ ОСНОВНЫХ ИТОГАХ ФЕДЕРАЛЬНОГО
СТАТИСТИЧЕСКОГО НАБЛЮДЕНИЯ
«СОЦИАЛЬНО-ДЕМОГРАФИЧЕСКОЕ ОБСЛЕДОВАНИЕ
(МИКРОПЕРЕПИСЬ НАСЕЛЕНИЯ) 2015 ГОДА»
ПО БРЯНСКОЙ ОБЛАСТИ



Брянск 2017

**Об основных итогах федерального статистического наблюдения
«Социально-демографическое обследование
(микроперепись населения) 2015 года» по Брянской области**

Во исполнение пункта 91 Плана мероприятий по реализации в 2011-2015 годах Концепции демографической политики Российской Федерации на период до 2025 года, утвержденного распоряжением Правительства Российской Федерации от 10 марта 2011 г. № 367-р, распоряжения Правительства Российской Федерации от 15 апреля 2014 г. № 316-р «Об утверждении государственной программы Российской Федерации «Экономическое развитие и инновационная экономика»» и приказа Росстата от 22 февраля 2013 г. №74 «О проведении федерального статистического наблюдения «Социально-демографическое обследование (микроперепись населения) 2015 года» в октябре 2015 года проведено федеральное статистическое наблюдение «Социально-демографическое обследование (микроперепись населения) 2015 года» (далее - микроперепись населения).

Выборочная совокупность микропереписи населения представляла собой набор счетных участков всеобщей переписи населения, в которых население частных домохозяйств удовлетворяло следующим требованиям:

- территориальное представительство в выборке городского и сельского населения;
- отражение основных структурных особенностей населения, состава и типов частных домохозяйств;
- возможность получения репрезентативных итогов по обобщающим демографическим и социально-экономическим характеристикам на уровне субъектов Российской Федерации и их центров;
- актуальность и непересекаемость с выборочными совокупностями других обследований населения, проводимых Росстатом.

Выборка микропереписи населения была сформирована по всем субъектам Российской Федерации на федеральном уровне из территориальной выборки многоцелевого назначения на базе информационного массива Всероссийской переписи населения 2010 года и федерального статистического наблюдения «Перепись населения в Крымском федеральном округе».

Микроперепись населения проводилась в городских и сельских населенных пунктах на территории всех субъектов Российской Федерации. Фактический объем выборки по Брянской области составил 28 тыс. человек, или 0,9% населения частных домохозяйств, учтенных Всероссийской переписью населения 2010 года. Население 102 попавших в отбор помещений (0,9%), отказалось от участия в микропереписи населения. 921 помещение (7,9%) оказались пустующими, нежилыми или их жителей переписчикам не удалось застать дома в течение всего периода проведения микропереписи населения. Население коллективных домохозяйств, бездомные и лица,

временно (до 1 года) находившиеся на территории России, при микропереписи населения не опрашивались.

Микроперепись проводилась по месту постоянного жительства населения.

При подготовке программы микропереписи населения учитывались рекомендации ООН в отношении переписей населения и жилого фонда, а также опыт проведения микропереписи населения 1994 года и Всероссийских переписей населения 2002 и 2010 годов.

Программа микропереписи населения и методология ее проведения разрабатывались Росстатом с участием межведомственной рабочей группы, включающей в себя представителей федеральных органов исполнительной власти и научных организаций.

Опросный лист, утвержденный приказом Росстата от 22.04.2014 № 267, содержал 28 вопросов, среди которых были стандартные вопросы переписи населения:

- родственные отношения,
- пол,
- дата рождения,
- состояние в браке,
- национальная принадлежность,
- источники средств к существованию,
- число рожденных детей,
- образование,
- обучение в образовательных учреждениях и посещение дошкольных учреждений,
- наличие работы и поиск работы в случае ее отсутствия.

По сравнению с переписью населения были расширены блоки вопросов:

- о гражданстве - помимо вопроса о стране гражданства добавлены вопросы об истории получения российского гражданства и о прежнем гражданстве;
- о миграции - помимо вопроса о непрерывности проживания в месте постоянного жительства добавлены вопросы о предыдущем месте жительства, месте жительства в октябре 2010 года (для получения информации о миграционных процессах, произошедших после проведения Всероссийской переписи населения 2010 года), и месте регистрации (для оценки отклонения численности постоянного населения от юридического);
- о языках - помимо вопросов о владении языками и родном языке добавлен вопрос о пользовании языками в повседневной жизни.

Для получения актуальной демографической и социальной информации были введены вопросы:

- об оценке состояния здоровья,
- о наличии установленной группы инвалидности,

- о факторах, влияющих на принятие решения о рождении детей.

При микропереписи по упрощенной программе обследовались лица, отсутствующие в месте постоянного жительства 1 год и более.

Микроперепись населения 2015 года - самое масштабное в России выборочное статистическое наблюдение, при котором сбор сведений о населении осуществлялся переписчиками с использованием электронных опросников на портативных планшетных компьютерах.

На территории области для сбора сведений о населении было привлечено 70 переписчиков. Каждый переписчик был оснащен планшетным компьютером. Средняя нагрузка на переписчика составляла 400 респондентов. Помимо переписчиков, в качестве временных переписных работников привлекались инструкторы. В их обязанности входило оказание помощи и контроль работы переписчиков.

Сведения о населении собирались переписчиками методом опроса и записи ответов в электронные опросные листы на планшетных компьютерах со слов опрашиваемых без предъявления каких-либо документов. Доступ к программному обеспечению микропереписи населения на планшетных компьютерах осуществлялся по паролю переписчика соответствующего учетного участка. Это, наряду с программным шифрованием данных, служило защитой конфиденциальности информации в планшетном компьютере.

При использовании планшетных компьютеров переписчиками отмечалось удобство электронных опросников по сравнению с бумажными опросными листами. Опрос зачастую проводился на плохо освещенных лестничных клетках многоквартирных домов, на улице в темное время суток. Светящийся экран и крупный шрифт интерфейса опросника, компактность и легкость устройства давали значительное преимущество по сравнению с бумажными опросными листами.

В программном обеспечении электронного опросника были предусмотрены инструктивные и обучающие материалы, а также справочные данные в виде всплывающих подсказок к каждому вопросу.

Наиболее значимым преимуществом безбумажной технологии является автоматическая навигация по опросному листу и проведение контроля вводимой информации на непротиворечивость на этапе опроса респондента. Это сократило время опроса и в значительной степени повысило качество собираемой информации. Ввод информации в опросный лист с клавиатуры и выбор значений из электронных справочников исключили ошибки распознавания рукописного текста и ошибки кодирования. Это привело к упрощению технологии обработки первичных материалов микропереписи населения и позволило сэкономить трудовые и временные ресурсы.

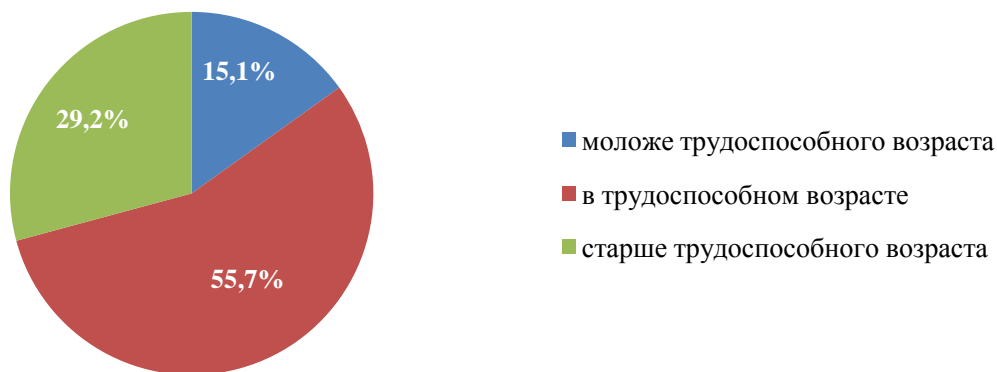
Использование планшетных компьютеров при опросе населения положительно повлияло на имидж переписных работников и системы государственной статистики, вызывало интерес у респондентов, располагало к

общению с переписчиком и к ответам на вопросы опросного листа.

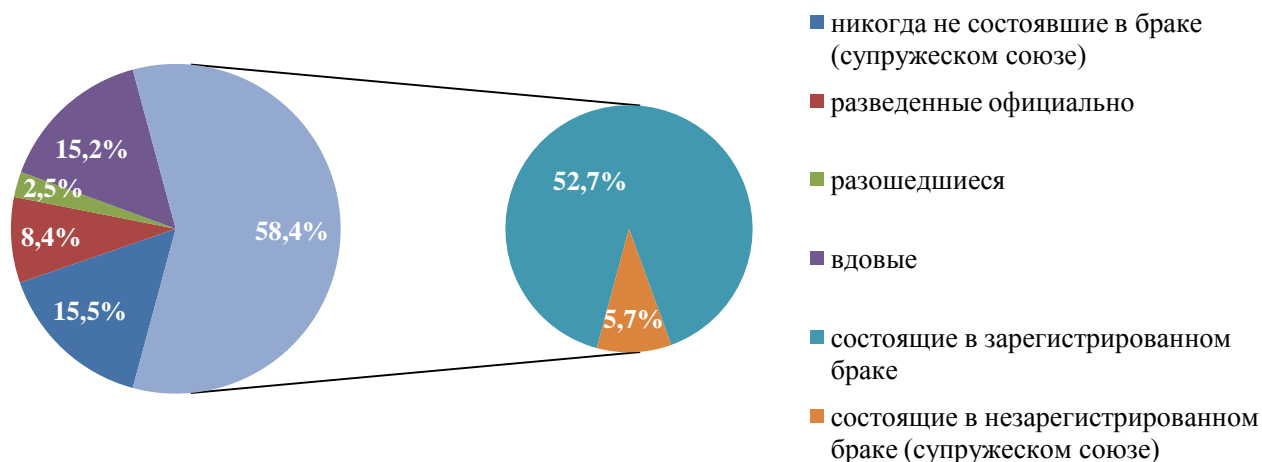
В соответствии с распоряжением Правительства Российской Федерации от 01.12.2014 № 2417-р итоги микропереписи населения по Российской Федерации, федеральным округам, субъектам Российской Федерации и городам опубликованы на официальном сайте Росстата www.gks.ru в виде таблиц с абсолютными нераспространенными на генеральную совокупность и прямыми относительными данными Программы итогов федерального статистического наблюдения «Социально-демографическое обследование (микроперепись населения) 2015 года», утвержденной Росстатом от 02.07.2014 № 9-у.

Социально-демографические характеристики респондентов микропереписи населения.

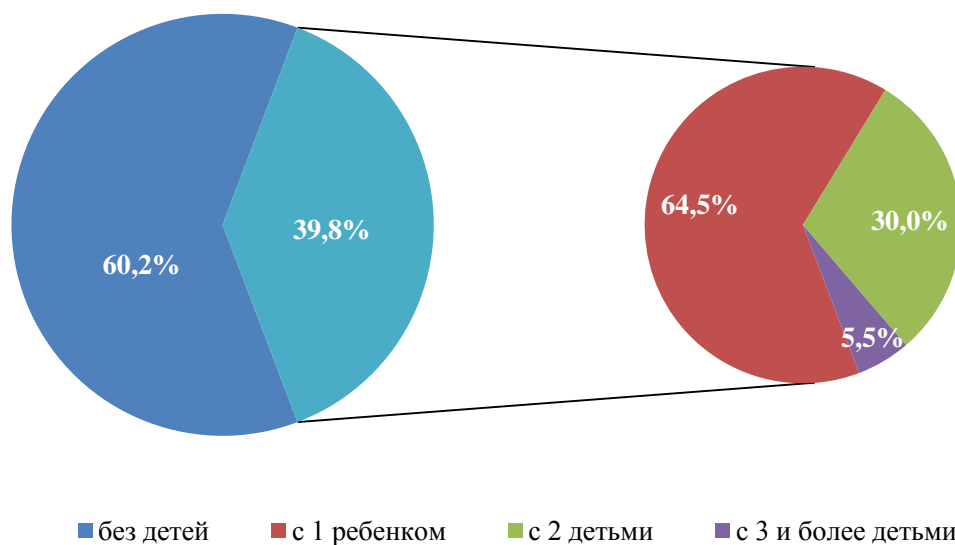
В микропереписи населения приняли участие 54,8% женщин и 45,2% мужчин. Средний возраст респондентов составил 42,6 года (мужчин - 39,5 лет, женщин - 45,2 лет):



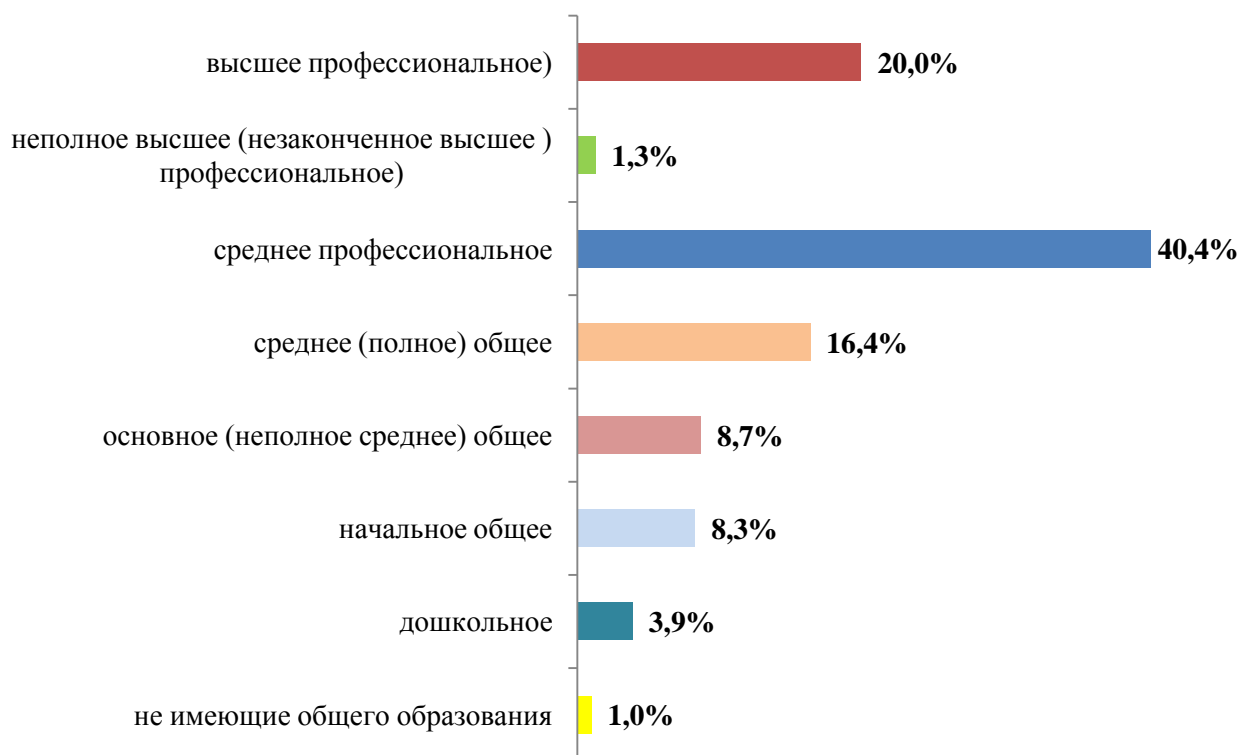
Среди лиц в возрасте 16 лет и более 53% респондентов состояли в зарегистрированном браке, 6% - в незарегистрированном браке, 11% разведенных и разошедшихся, 15% вдовых и 15% никогда не состоявших в браке:



Средний размер домохозяйства респондентов микропереписи населения составил 2,3 человека. Среди домохозяйств, состоящих из двух и более человек, 40% домохозяйств имеют детей моложе 18 лет. Из них 65% - домохозяйства с одним ребенком, 30% - с двумя детьми и 6% - с тремя и более детьми:

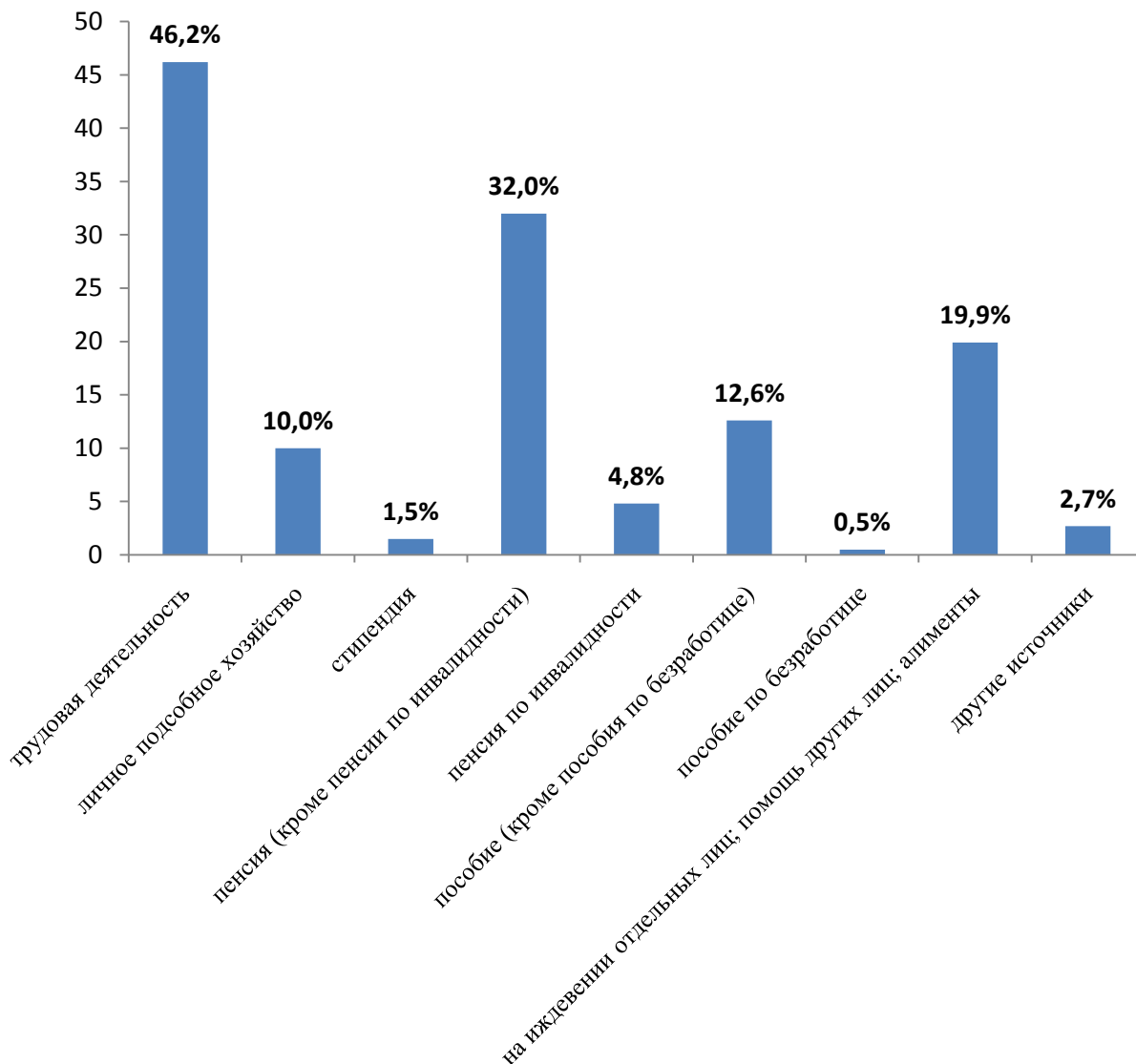


42% респондентов микропереписи в возрасте 6 лет и более имеют среднее профессиональное и неполное высшее профессиональное образование, 20% - высшее образование, 16% - среднее общее образование:



Почти половина (46%) опрошенных назвали одним из источников средств к существованию трудовую деятельность, 10% - личное подсобное хозяйство, более трети (36,8%) - пенсии и 20% были иждивенцами других лиц.

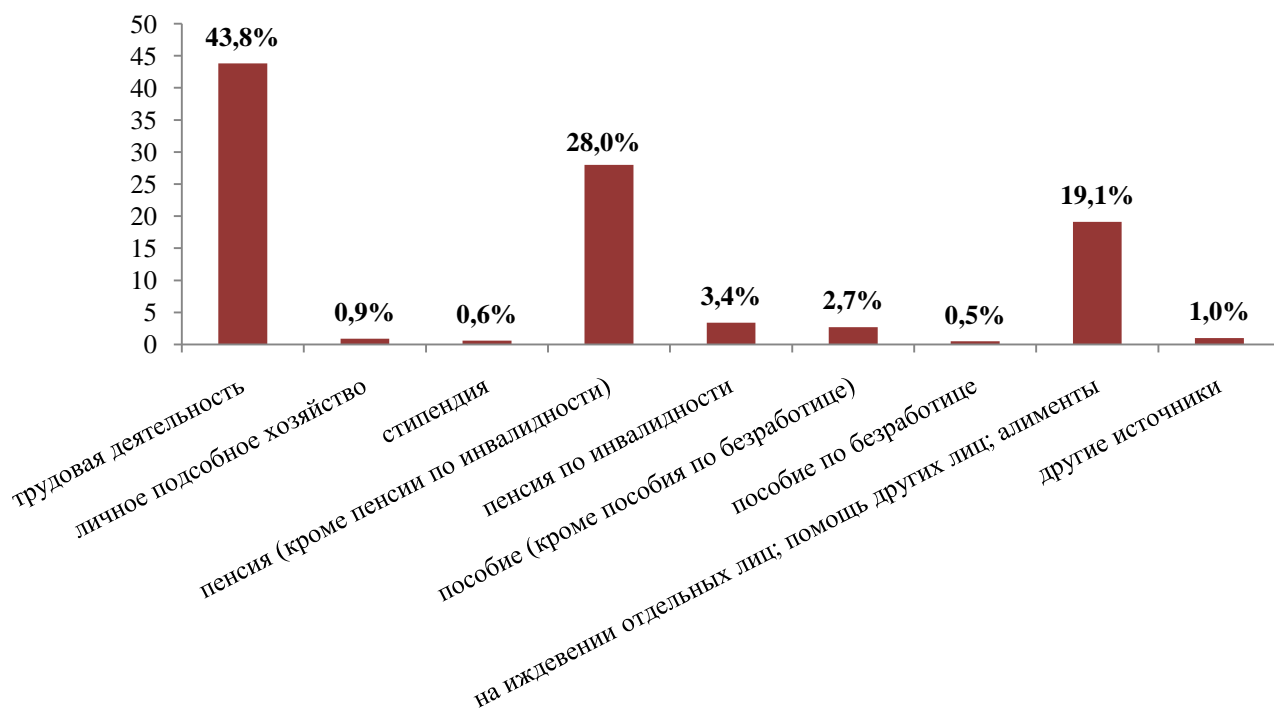
в % ко всему населению, указавшему источники средств к существованию



73% указавших источники средств к существованию, имеют только один источник, 24% - два источника и 3% - три и более источников средств к существованию.

Основным источником средств к существованию респонденты микропереписи населения чаще всего называли трудовую деятельность, пенсии и иждивение:

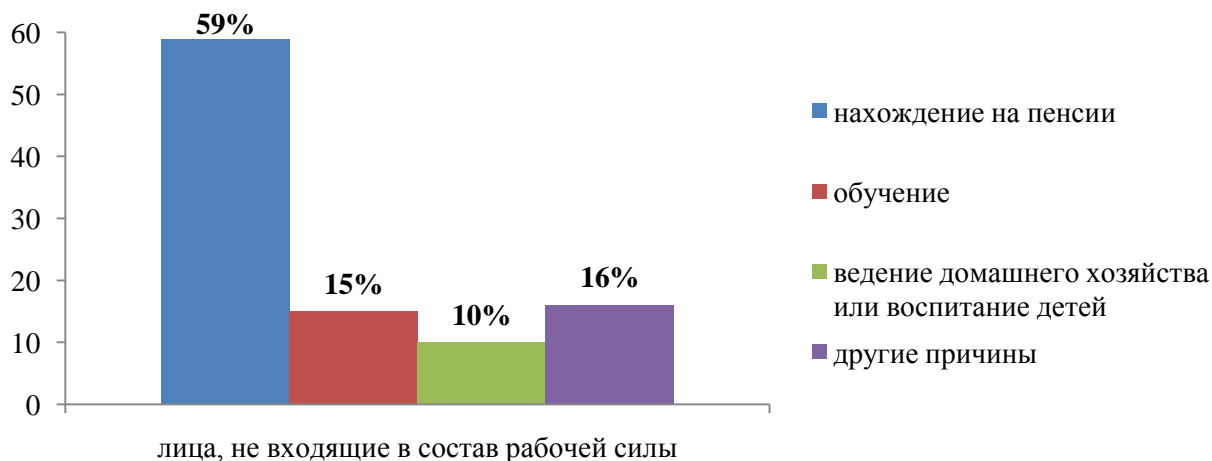
в % к указавшим основной источник средств к существованию



Из числа респондентов в возрасте 15-72 лет две трети входят в состав рабочей силы (из них 94 % - занятые и 6% - безработные) и треть не входит в состав рабочей силы.

Лица, не входящие в состав рабочей силы, основными причинами, по которым они не работают и не ищут работу, указали: нахождение на пенсии - 59%, обучение - 15%, ведение домашнего хозяйства или воспитание детей - 10%:

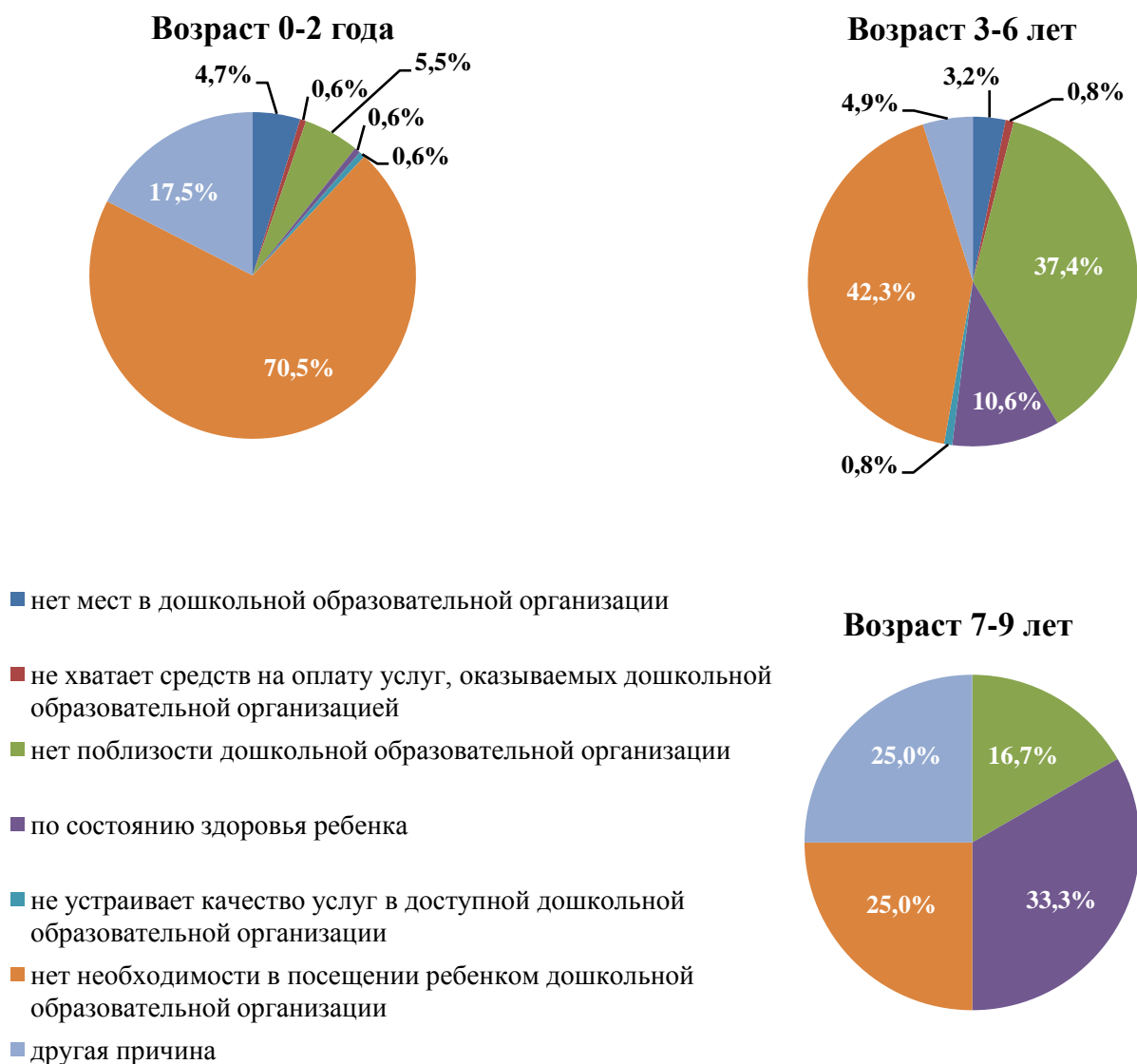
в % к указавшим причины неучастия в составе рабочей силы



При микропереписи населения в отношении всех детей до 10 лет, не посещающих образовательную организацию (школу, лицей и т.п.), задавался вопрос о посещении дошкольной образовательной организации.

56% детей в возрасте до 10 лет, участвовавших в микропереписи населения и не посещающих образовательную организацию, посещали дошкольные образовательные организации, среди детей в возрасте до 2 лет их 22%, среди детей в возрасте 3-6 лет - 85%, а среди 7-9-летних - 55%.

Наиболее часто причинами, по которым дети этих трех возрастных групп не посещают дошкольные образовательные организации, родители-респонденты микропереписи населения указывали следующие:



Рождаемость и репродуктивные планы респондентов микропереписи населения.

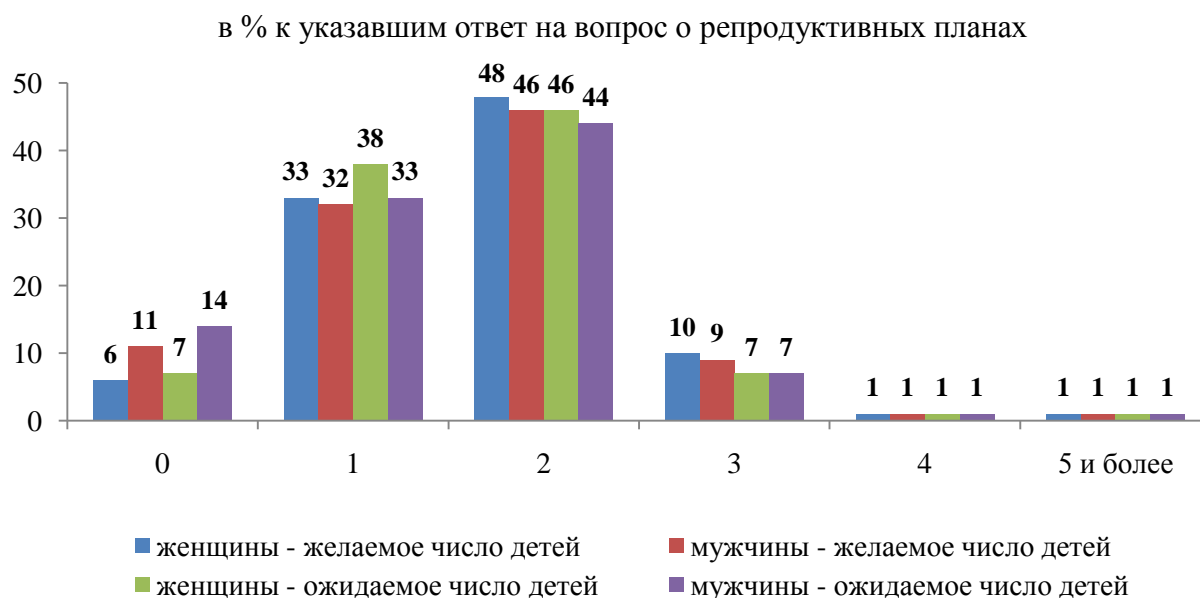
Вопрос о числе рожденных детей задавался всем женщинам в возрасте 15 лет и более. Среднее число рожденных детей составило 1580 ребенка на 1000

женщин в возрасте 15 лет и более и 1040 детей на 1000 женщин в возрасте 18-44 лет.

У женщин в возрасте 18-44 лет и у мужчин в возрасте 18-59 лет выяснялись их репродуктивные планы: количество детей, которые они собираются иметь, включая уже имеющихся, а также количество детей, включая уже имеющихся, которое хотелось бы иметь при наличии всех необходимых условий.

Менее половины опрошенных женщин (48%) и мужчин (46%) при наличии всех необходимых условий хотели бы иметь двоих детей, 10% женщин и 9% мужчин - троих, а почти треть женщин и мужчин - только одного ребенка.

Число ожидаемых и желаемых детей у респондентов микропереписи населения:



Ожидаемое число детей, которых респонденты микропереписи населения собираются иметь (по мнению демографов, оно более точно реализуется женщинами, чем репродуктивная потребность, т.е. желаемое число детей) показывает несколько иную картину: почти треть опрошенных (38% женщин и 33% мужчин) собираются ограничиться одним ребенком, 7% женщин и мужчин намеревается иметь троих детей. Планы иметь двоих детей почти совпали с желаниями – 46% женщин и 44% мужчин заявили о них.

Тем респондентам микропереписи населения, которые хотели бы иметь больше детей, чем собираются, задавался вопрос об оценке по пятибалльной шкале значимости условий, способствующих рождению желаемого числа детей. При этом оценка «5» означает, что выполнение этого условия может повлиять очень сильно на решение опрашиваемого иметь большее количество детей, а оценка «1» означает, что условие никак не может влиять на решение опрашиваемого.

Значимость условий, которые могли бы способствовать рождению желаемого числа детей у респондентов микропереписи (средний бал):

	Все население		Городское население		Сельское население	
	Женщины 18-44 лет	Мужчины 18-59 лет	Женщины 18-44 лет	Мужчины 18-59 лет	Женщины 18-44 лет	Мужчины 18-59 лет
Условия для рождения желаемого числа детей:						
возможность получения федерального материнского (семейного) капитала	4,4	4,3	4,4	4,5	4,4	4,1
повышение уровня жизни семьи	4,4	4,2	4,4	4,4	4,4	4,1
возможность при рождении второго или последующего ребенка получить беспроцентную ссуду на покупку жилья площадью в размере социальной нормы	4,4	4,3	4,5	4,5	4,2	4,0
возможность получения материнского (семейного) капитала, установленного в соответствующем регионе	4,3	4,2	4,3	4,3	4,4	4,0
возможность без проблем получить место для ребенка в детском саду, яслях	4,3	3,9	4,4	4,2	3,9	3,6
возможность получения ежемесячного денежного пособия (предоставления оплачиваемого отпуска) по уходу за ребенком до 3-х лет	4,1	3,9	4,0	4,0	4,4	3,7
возможность получения ежемесячной денежной выплаты на третьего ребенка в размере прожиточного минимума ребенка, установленного в соответствующем регионе	4,0	4,0	4,0	4,2	4,3	4,0
налоговые льготы работающим родителям	4,0	3,8	4,0	4,1	4,0	3,6
предоставление семьям с тремя и более детьми земельных участков под строительство жилого дома	4,0	4,1	4,0	4,1	3,9	4,1
возможность иметь гибкий график работы (или неполный рабочий день/неделю или дистанционно, на дому)	4,0	3,5	4,1	3,8	3,9	3,4
изменение личных обстоятельств	3,7	3,5	3,8	3,4	3,6	3,5
возможность профессиональной подготовки, переподготовки и повышения квалификации в период отпуска по уходу за ребенком в возрасте до 3-х лет	3,6	3,2	3,6	3,5	3,7	3,0

Самыми важными условиями для рождения желаемого числа детей (со средним баллом 4,4 для женщин, 4,3 - 4,2 для мужчин) оказались возможность получения материнского (семейного) капитала, повышение уровня жизни семьи и возможность при рождении второго или последующего ребенка получить беспроцентную ссуду на покупку жилья площадью в размере социальной нормы.

Возможность получения материнского (семейного) капитала, установленного в регионе, гарантированное место в детской дошкольной образовательной организации оцениваются у женщин в среднем на 4,3 балла, у мужчин соответственно на 4,2 и 3,9 балла. Следующая по популярности мера (4,1 балла у женщин и 3,9 балла у мужчин) – получение ежемесячного пособия (оплачиваемого отпуска) по уходу за ребенком до 3 лет. Региональные ежемесячные выплаты на третьего ребенка, налоговые льготы работающим родителям и предоставление земельных участков под строительство дома семьям с тремя и более детьми, гибкий график работы, оцениваются в среднем на 4,0 балла у женщин и на 4,1 – 3,5 балла у мужчин.

Наименее важными условиями (со средним баллом ниже 4,0) и мужчины, и женщины указали изменение личных обстоятельств и возможность профессиональной подготовки, переподготовки и повышения квалификации в период отпуска по уходу за ребенком в возрасте до 3-х лет.

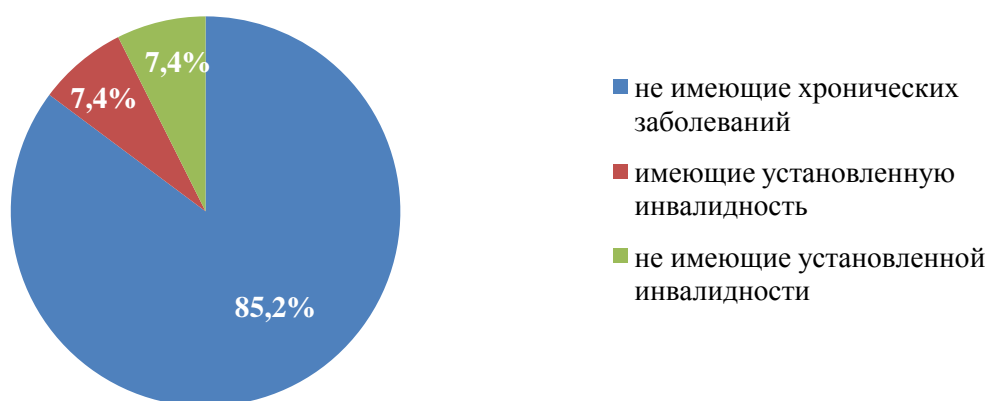
Женщинами, родившими одного или еще не родившими детей, но планирующими иметь двоих и более детей, значимость каждой меры для увеличения своих планов по рождению детей оценивается выше, чем в среднем по всей совокупности респондентов.

Материалы микропереписи предоставляют возможность детального рассмотрения оценок всех мер поддержки в зависимости от числа рожденных, желаемых и ожидаемых детей для принятия государственных решений по совершенствованию демографической политики. Но очевидно, что на сегодняшний день среди всех факторов, влияющих на возможное повышение рождаемости, лидирует материнский (семейный) капитал.

Оценка состояния здоровья респондентами микропереписи населения.

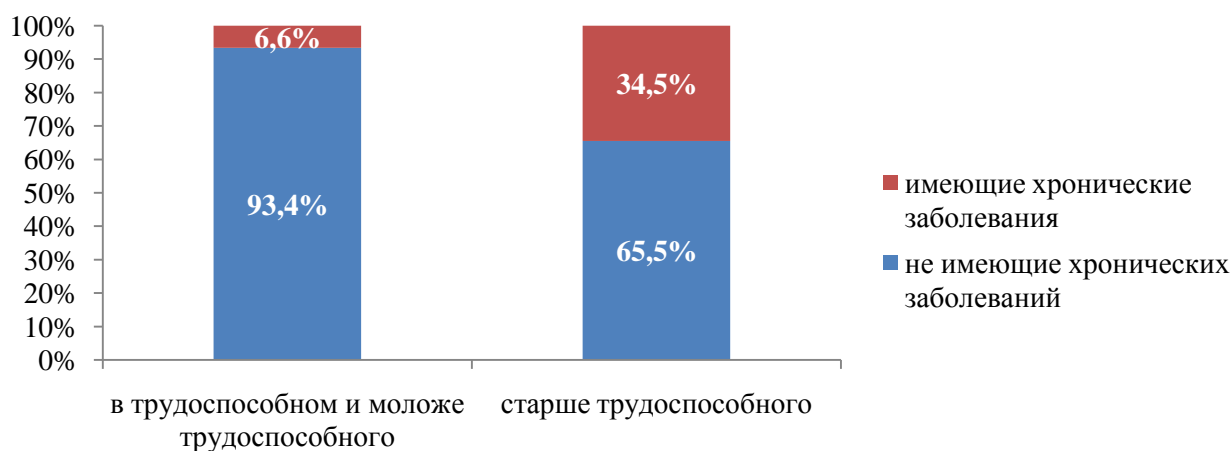
Данные об оценке состояния здоровья получены на основе ответов населения на вопросы о наличии хронического заболевания, ограничивающего жизнедеятельность, о необходимости помощи другого человека для ежедневной деятельности в связи с ограничениями по состоянию здоровья и об установленной группе инвалидности. К хроническим заболеваниям относились не только врожденные, но и приобретенные заболевания и физические недостатки, ограничивающие жизнедеятельность человека.

15% респондентов сообщили о наличии хронических заболеваний, ограничивающих жизнедеятельность, среди них почти половина имеет установленную группу инвалидности:



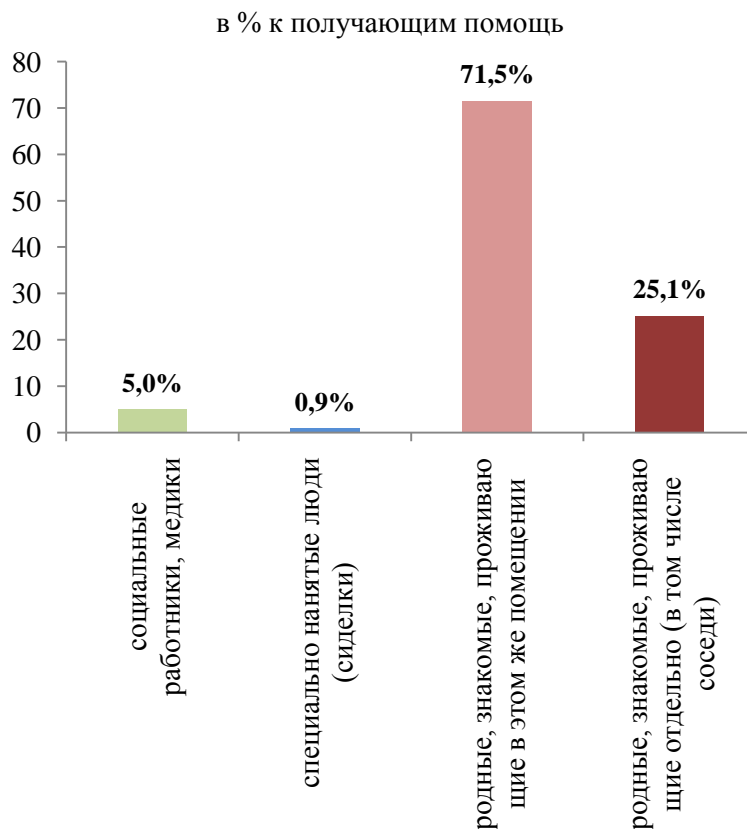
Инвалидность I группы имеют 10% опрошенных с установленной группой инвалидности, II-й группы – 49%, III-й группы – 38% и категорию «ребенок-инвалид» - 3%. Среди респондентов старше 80 лет 29% являются инвалидами, 21% - инвалидами II-й группы.

Наличие хронических заболеваний у респондентов микропереписи населения разных возрастных групп:



66% респондентов старше трудоспособного возраста не имеют хронических заболеваний, ограничивающих их жизнедеятельность, а 7% респондентов микропереписи населения в трудоспособном возрасте и моложе трудоспособного указали о наличии таких заболеваний.

Среди имеющих хронические заболевания, ограничивающие жизнедеятельность, 32% респондентов нуждаются в ежедневной помощи других лиц. Среди них 96% такую помощь получают. В 71% случаев помощь оказывают родные, знакомые, проживающие в том же помещении, что и нуждающийся в помощи, каждому четвертому - родные, знакомые, проживающих отдельно (в том числе соседи), в 5% - социальные работники и медики, в 1% - специально нанятые люди (сиделки).

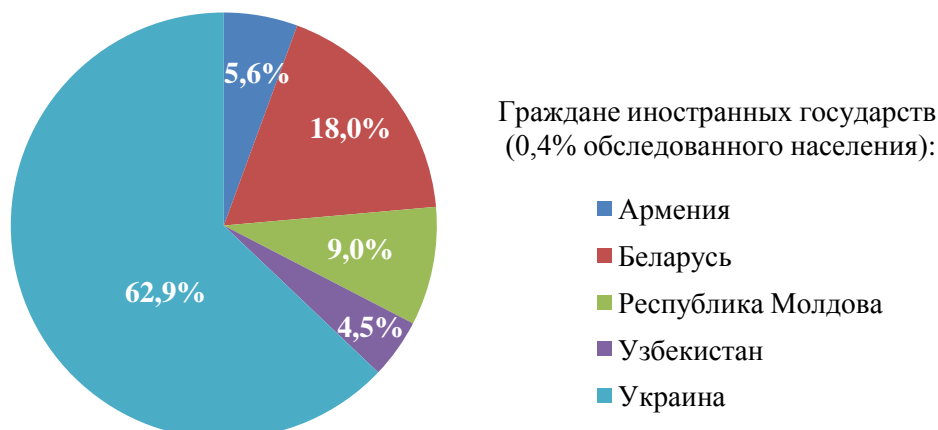


Указали на необходимость ежедневной помощи других лиц 83% инвалидов I группы, получают ее 100% нуждающихся.

Полученные итоги микропереписи населения позволяют проанализировать демографическую структуру, образование и обучение, источники средств к существованию и экономические характеристики лиц с хроническими заболеваниями, ограничивающими их жизнедеятельность.

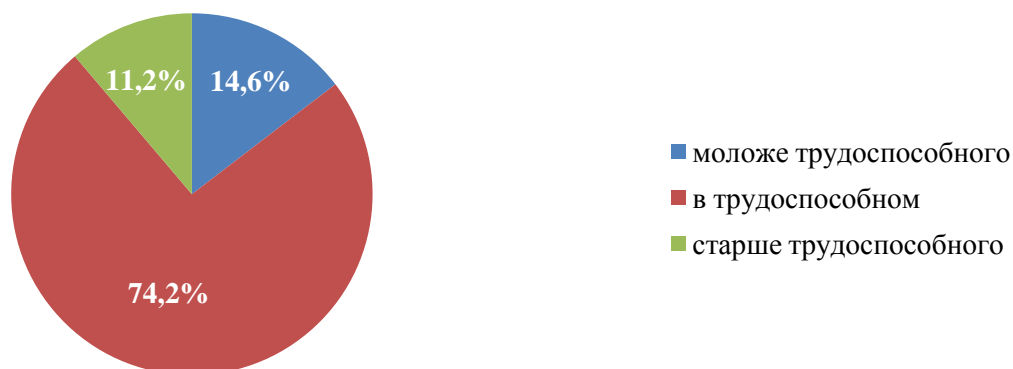
Гражданство и миграция респондентов микропереписи населения.

Гражданами Российской Федерации являются 99% опрошенных лиц, из которых 0,1% помимо гражданства Российской Федерации имеют гражданство иностранного государства. Иностранцами гражданами является 0,4% обследованного населения, все они являются гражданами стран СНГ:



Среди иностранцев самую большую долю (63%) составляют граждане Украины. Граждане Беларуси составляют 18% иностранцев, граждане Республики Молдова – 9%, граждане Армении – 6%, граждане Узбекистана – 5%.

Почти три четверти иностранных граждан находятся в трудоспособном возрасте, моложе трудоспособного возраста 15% иностранцев и 11% иностранных граждан старше трудоспособного возраста:



При микропереписи населения впервые были получены сведения об истории получения российского гражданства.

Основание приобретения российского гражданства респондентами микропереписи населения:

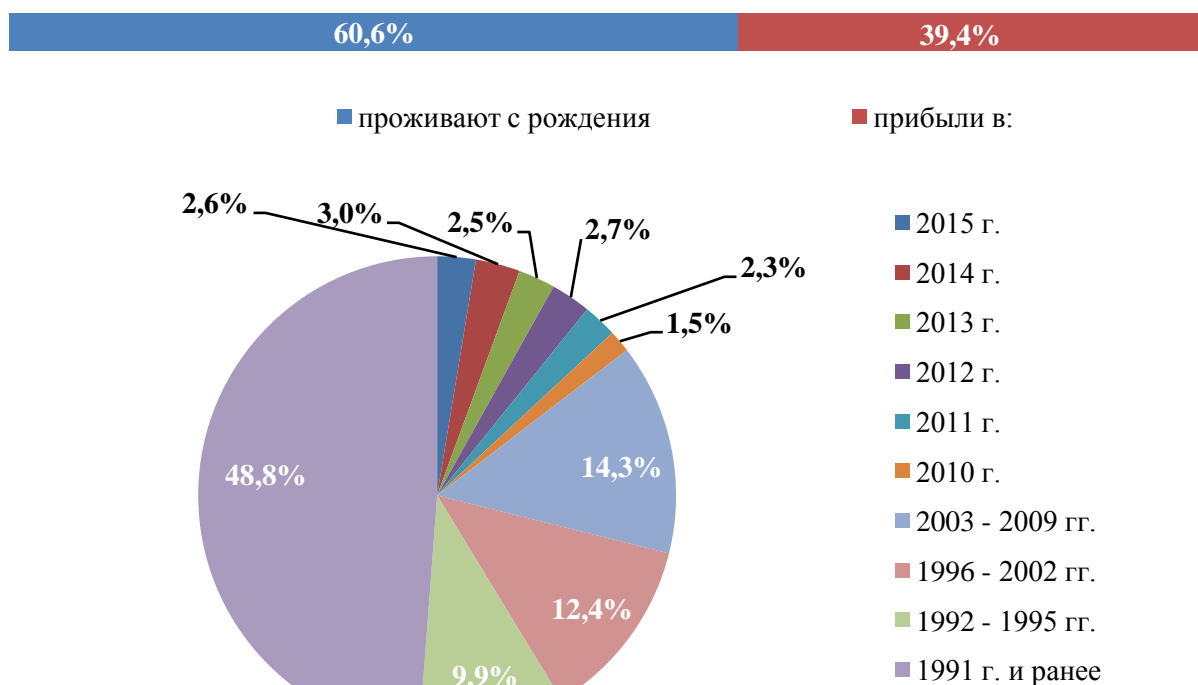


Среди лиц, указавших основание приобретения российского гражданства, 98,5% получили гражданство России по рождению или в порядке обмена паспорта СССР. 0,8% граждан России получили это гражданство путем подачи заявления о приеме в гражданство в общем или упрощенном порядке, в том числе в связи с принятием в состав Российской Федерации Республики Крым и г. Севастополя в 2014 году. 0,6% получили российское гражданство в порядке регистрации гражданства Российской Федерации в 1992-2000 гг. и 0,1% - в результате восстановления в гражданстве Российской Федерации на основании того, что ранее имели гражданство Российской Федерации или СССР.

При микропереписи населения респондентам помимо вопросов о месте рождения и непрерывности проживания в месте постоянного жительства задавались вопросы о предыдущем месте жительства, о месте проживания в октябре 2010 г. и о наличии регистрации в помещении, где респондент постоянно проживает.

Более половины опрошенных (83%) являются уроженцами нашей области.

39% участников микропереписи проживали в месте своего постоянного жительства не с рождения, но практически половина из них прибыли в свой населенный пункт более четверти века назад. С 2010 по 2015 годы сменили место постоянного жительства 15% мигрантов:



При микропереписи впервые получена информация о месте регистрации респондентов. 94% ответивших зарегистрированы по месту жительства (т.е. постоянно) либо в том же помещении, в котором проживают, либо в другом помещении того же населенного пункта. Еще 4% респондентов зарегистрированы по месту жительства в другом населенном пункте того же субъекта Российской Федерации. В другом субъекте Российской Федерации зарегистрированы по месту жительства лишь 0,6% респондентов и 0,4% респондентов не имеют постоянной регистрации на территории Российской Федерации.

Этно-лингвистические характеристики респондентов микропереписи населения.

В микропереписи населения приняли участие представители всего 28 национальных групп и подгрупп. Это вызвано тем, что опрос производился выборочно, и в нем могли быть представлены не все малочисленные национальные группы.

В вопросах о владении языками зафиксировано 46 позиций, причем даже с учетом выборочного опроса зафиксировано владение такими редкими языками, как пушту и татский.

По сравнению с языками владения языков пользования зафиксировано 18, а в ответах о родном языке 26 позиций.

99% респондентов микропереписи владеют русским языком, используют его в повседневной жизни и считают его родным языком.

При сопоставлении данных о владении и пользовании языками становится понятен смысл, вкладываемый населением в ответы на вопросы переписи. Так, например, подтверждается мнение, что указываемые населением при всех переписях иностранные языки владения (английский, французский, испанский, латинский и т.п.) - не более, чем результат изучения их в школах и институтах:

	Владение языками	Пользование языками	Родной язык
английский	534	21	1
французский	26	2	-
испанский	6	-	-
итальянский	8	1	-
латинский	2	-	-
немецкий	195	7	-
польский	5	1	-

Подробное исследование результатов микропереписи населения этнологами и лингвистами позволит обеспечить информационную поддержку подготовки и реализации государственных программ и стратегий, а также будет учтено при подготовке программы очередной всеобщей переписи населения.

* * *

Подробные таблицы с социально-демографическими характеристиками респондентов микропереписи населения, данными о рождаемости и репродуктивных планах, об оценке состояния здоровья, о гражданстве и миграции, этно-лингвистических характеристиках респондентов микропереписи населения опубликованы на официальном сайте Брянскстата.